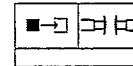

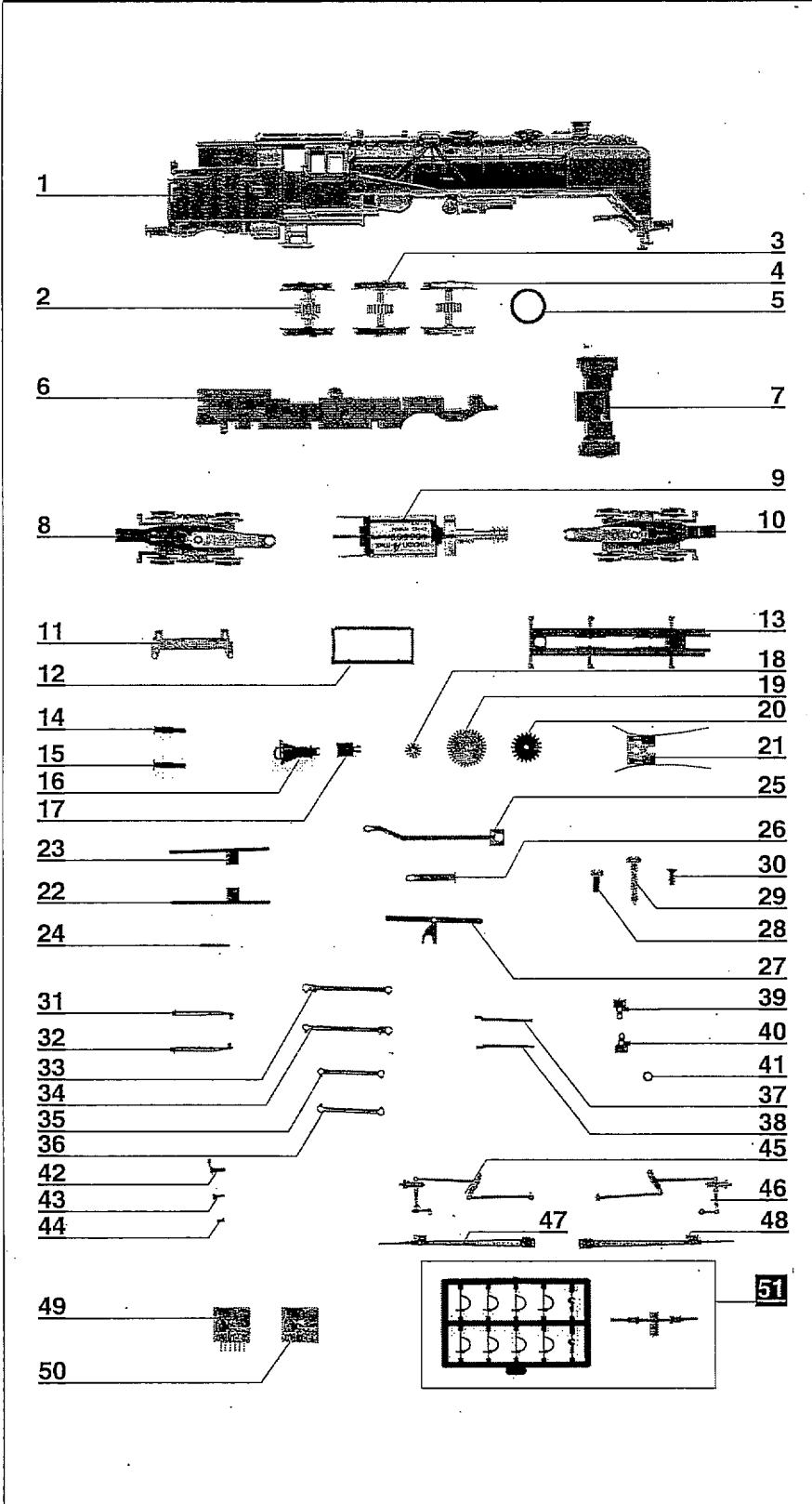


Art.-Nr. 96252 - BR 62 der DR, Ep. III

Art.-Nr. 96254 - BR 62 der DR, Ep. II



ERSATZTEILLISTE



Lfd.Nr.	Bezeichnung	Art.-Nr.
1	Oberteil, vollst. (96252)	200811
	Oberteil, vollst. (96254)	200833
2	Kuppelradsatz	205335
3	Treibradsatz	205334
4	Kuppelradsatz mit Haftreifen	200674
5	Haftreifen	398590
6	Rahmen	307600
7	Zylinderblock, lack.	205389
8	Nachläufer, vollst.	200787
9	Motor, vollst.	200788
10	Vorläufer, vollst.	200786
11	Träger, gebogen	331610
12	Motorhalter	304830
13	Bodenplatte, lack.	205387
14	Puffer, ballig	306210
15	Puffer, flach	306200
16	Kupplung	210360
17	Aufnahme	321030
18	Zahnrad z 13	341820
19	Zahnrad z 35	341830
20	Zahnrad z 20/10	391921
21	Leiterplatte, vollst.	200791
22	Radschleifer, re., gebogen	331690
23	Radschleifer, li., gebogen	331700
24	Achse Dm 1,0x8,4 mm	341630
25	Stromführung H, gebogen	332250
26	Stromführung V, gebogen	332240
27	Stromabnehmer, gebogen	332230
28	Zylinderschraube M2x5	390290
29	Blechschraube	393820
30	Zylinderschraube M2x3	390060
31	Trägerbrücke, re.	394744
32	Trägerbrücke, li.	394745
33	Kuppelstange H, re., dek.	205398
34	Kuppelstange H, li., dek.	205399
35	Kuppelstange V, re., dek.	205396
36	Kuppelstange V, li., dek.	205397
37	Gleitbahn, re., dek.	205394
38	Gleitbahn, li., dek.	205395
39	Kreuzkopf, rechts	307790
40	Kreuzkopf, links	307800
41	Buchse	340380
42	Gegenkurbel	307810
43	Hohl Niet	393500
44	Niet	396540
45	Steuerung A, li., vollst.	200797
46	Steuerung A, re., vollst.	200796
47	Steuerung B, li., vollst.	201127
48	Steuerung B, re., vollst.	201126
49	Entstörleiterplatte	396130
50	Motoranschlussplatte (LP)	396306
51	Zurüstbeutel	200812

TILLIG Modellbahnen GmbH & Co. KG
 Lange Str. 58-60 · D-01855 SEBNITZ